

ការមើលការសិក្សាបែបចម្រុះនៅក្នុង វិបធានសាលាសម្រាប់មាតាបិតា

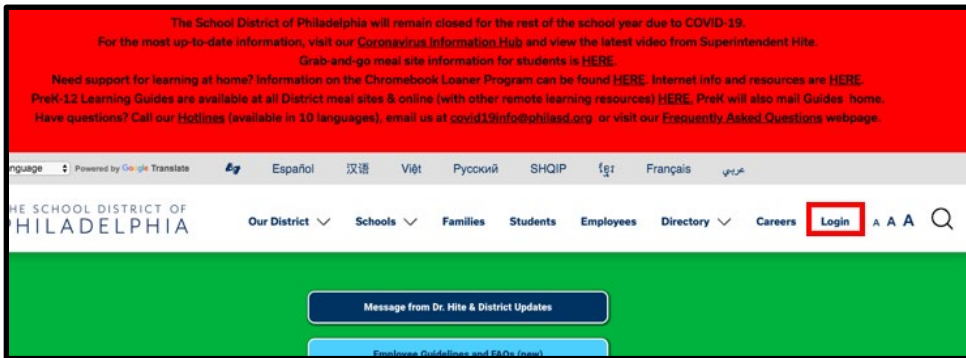
សេចក្តីណែនាំដែលរួមបញ្ចូលនៅក្នុងកម្មវិធីសិក្សានេះ គឺសម្រាប់មាតាបិតា ឬអាណាព្យាបាលដែលមានគណនីវិបធានសាលាសម្រាប់មាតាបិតាស្រាប់។ បើអ្នកមិនមានគណនីវិបធានសាលាសម្រាប់មាតាបិតាទេ សូមយោងទៅកាន់ទំព័រចុះឈ្មោះសម្រាប់ [កម្មវិធីសិក្សានៅក្នុងគណនីវិបធានសាលាសម្រាប់មាតាបិតា និងក្រុមគ្រួសារ](#)។

មាតាបិតាដែលមានសិទ្ធិចូលមើលវិបធានសាលាសម្រាប់មាតាបិតានឹងអាចកំណត់ក្រុមសិក្សាបែបចម្រុះរបស់សិស្សបាន។ ប្រសិនបើមានការប៉ាន់បង់មើលព័ត៌មាននេះមុនថ្ងៃទី 22 ខែកុម្ភៈក្នុងគោលបំណងដើម្បីបញ្ជាក់ពីថ្ងៃដែលសិស្សរបស់អ្នកនឹងចូលរួមតាមអនឡាញ មាតាបិតា/អាណាព្យាបាលគួរតែចាប់ផ្តើមនៅលើជំហានទី 1 នៅទំព័រទី 3។ ការសិក្សាផ្ទាល់ចាប់ផ្តើមនៅសប្តាហ៍ទី 22 ខែកុម្ភៈ ឆ្នាំ 2021។ សិស្សដែលចូលរៀនដោយផ្ទាល់ក៏នឹងចូលរៀន៖

- តែច្រូចនូ និងច្រូអង្ការ
- តែច្រូព្រហស្បតិ៍ និងច្រូសុក្រ ឬ
- ច្រូចនូ ច្រូអង្ការ ច្រូព្រហស្បតិ៍ ច្រូសុក្រ (សម្រាប់សិស្សដែលមានតម្រូវការស្តុកស្តាញ)។

ការចូលទៅកាន់គេហទំព័រវិបធានសាលាសម្រាប់មាតាបិតា

1. រុករកទៅកាន់គេហទំព័រ <http://www.philasd.org> ជ្រើសរើសប៊ូតុង **Login (ចូល)** នៅផ្នែកខាងស្តាំនៃអេក្រង់នៅពីក្រោមបង្ហាញប្រកាសនៅផ្ទៃខាងលើនៃទំព័រ។



2. បញ្ចូលឈ្មោះអ្នកប្រើ និងពាក្យសម្ងាត់នៃវិបធានសាលារបស់អ្នក។ ចុច **Login (ចូល)**។

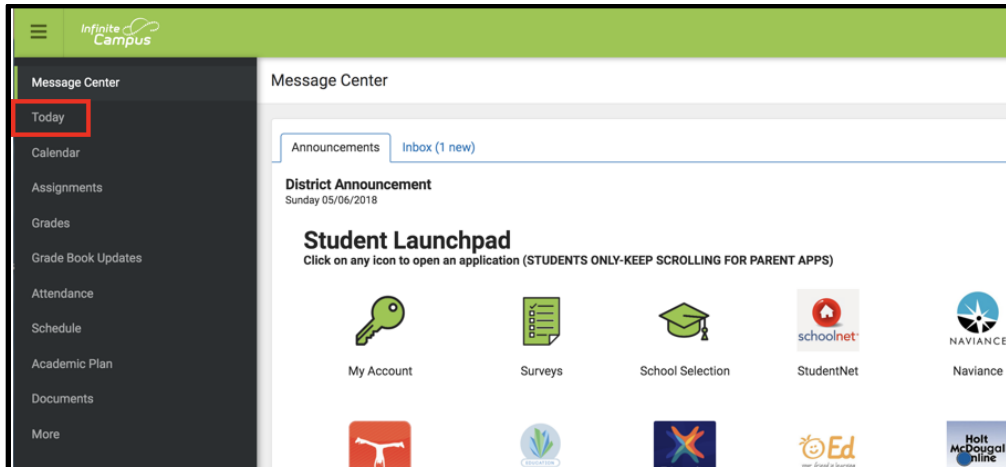
3. នៅពេលដែលអ្នកចូល អ្នកនឹងបើក
វិបធានសាលាសម្រាប់មាតាបិតា

វិបធានសាលាសម្រាប់មាតាបិតា ។ នៅពេល
 បើក មជ្ឈមណ្ឌលផ្ញើសារនឹងផ្ទុក។

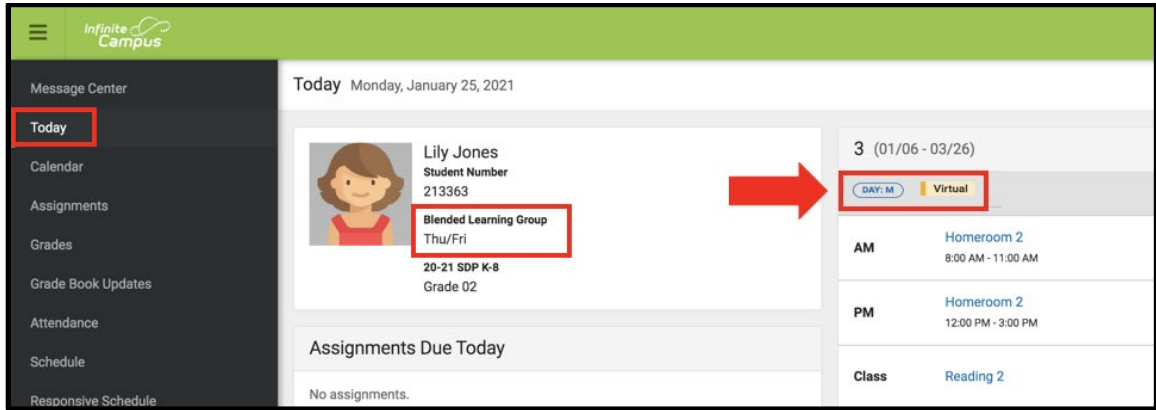
អ្នកនឹងត្រូវចាត់វិធានការបន្ថែមមួយចំនួន
 ដើម្បីមើលថាតើសិស្សរបស់អ្នកកំពុងចូលរៀនដោយផ្ទាល់ ឬតាមអនឡាញនៅថ្ងៃជាក់លាក់ណាមួយ។

តើកូនរបស់ខ្ញុំរៀនតាមអនឡាញថ្ងៃនេះមែនទេ?

1. ចុចលើ **Today (ថ្ងៃនេះ)** នៅផ្នែកខាងឆ្វេងនៃអេក្រង់ក្នុង *លិបិក្រម*



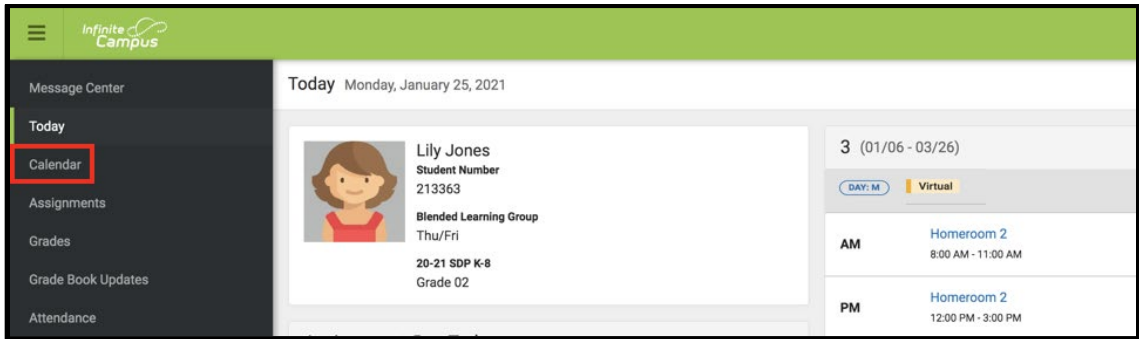
2. កន្លែងធ្វើការនៅកណ្តាលនឹងផ្តល់ប្តូរដើម្បីបង្ហាញកាលវិភាគ **Today's (នៃថ្ងៃនេះ)** ។
 អ្នកនឹងឃើញក្រុមសិក្សាចម្រុះរបស់សិស្សអ្នក។ បើសិនជាសិស្សរបស់អ្នករៀន *Virtual (តាមអនឡាញ)* ថ្ងៃនេះ
 អ្នកនឹងឃើញពាក្យ *Virtual (តាមអនឡាញ)* ខាងលើកាលវិភាគរួមជាមួយថ្ងៃនៃសប្តាហ៍។



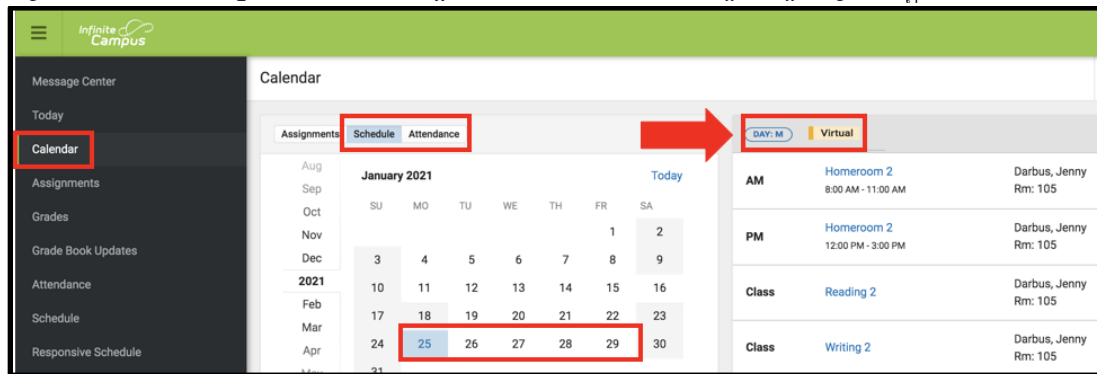
សម្គាល់៖ បើសិនគេរៀបកាលវិភាគកូនរបស់អ្នករៀននៅក្នុងថ្នាក់រៀន ពាក្យ អនឡាញ នឹងមិនបង្ហាញទេ។

ការពិនិត្យមើលស្ថានភាពអនឡាញរបស់សិស្សសម្រាប់ថ្ងៃផ្សេងទៀត

1. ចុចលើ **Calendar** (ប្រតិទិន) នៅខាងឆ្វេងនៃអេក្រង់ នៅក្នុង លិបិក្រម។



2. កន្លែងធ្វើការនៅកណ្តាលនឹងផ្តល់ប្តូរដើម្បីបង្ហាញ បង្ហាញ **Calendar** (ប្រតិទិន) ។ ជ្រើសរើសបង្ហាញ **កាលវិភាគ** ឬ **វគ្គមាន** អ្នកអាចជ្រើសរើសកាលបរិច្ឆេទនៅលើប្រតិទិនដើម្បីមើលថា តើកូនរបស់អ្នករៀន **Virtual** (តាមអនឡាញ) នៅថ្ងៃនោះដែរឬទេ។ ពាក្យ **Virtual** (តាមអនឡាញ) នឹងនៅខាងកាលវិភាគមួយមួយថ្ងៃនៃសប្តាហ៍។



សម្គាល់៖ ស្តាប់ **Virtual** (តាមអនឡាញ) នឹងមិនបង្ហាញនៅលើកាលបរិច្ឆេទណាមួយមុនថ្ងៃទី 22 ខែកុម្ភៈដែលជាថ្ងៃដំបូងដែលកូនសិស្សនឹងវិលត្រឡប់មករៀនផ្ទាល់វិញនៅទូទាំងមណ្ឌលសិក្សាឡើយ។

3. ប្រសិនបើអ្នកបានជ្រើសរើសកាលបរិច្ឆេទ ហើយអ្នកមិនឃើញពាក្យ តាមអនឡាញ បន្ទាប់ពីជ្រើសរើសបង្ហាញ កាលវិភាគ ឬ វគ្គមាន ទេ នេះមានន័យថា កូនសិស្សរបស់អ្នកគួរតែរាយការណ៍ដោយផ្ទាល់នៅថ្ងៃជាក់លាក់នោះ។ អ្នកនឹងឃើញតែថ្ងៃនៃសប្តាហ៍ដែលបង្ហាញនៅខាងលើកាលវិភាគប៉ុណ្ណោះ។

