Filadélfia Projeto SIS:

Como criar uma conta no Portal dos Pais & Família

Criar uma conta sem Código de Confirmação

Se você já tiver um Código de Confirmação, pule para a página 3.

1. Usando qualquer computador, tablet ou telefone celular, visite o site http://signup.philasd.org no seu navegador da Internet.

2. Clique em **No, I would like to look up my Confirmation Code**.

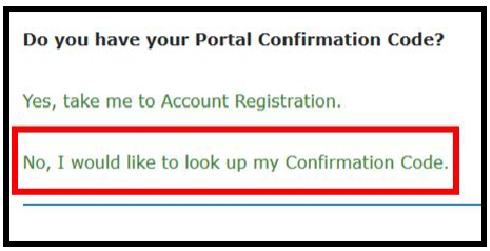

3. Digite as informações pessoais do seu aluno. Se você tiver mais de um aluno, precisará inserir apenas as informações de um aluno.

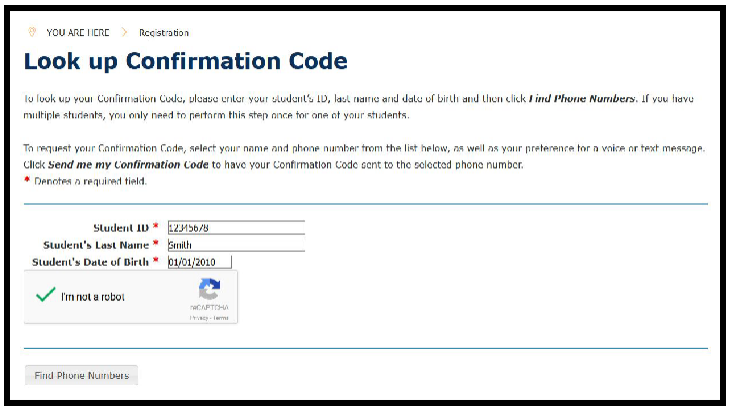

4. Selecione seu nome e um número de telefone atual no registro de seu aluno para solicitar o código de confirmação. O Código de Confirmação pode ser entregue por mensagem de voz ou de texto.

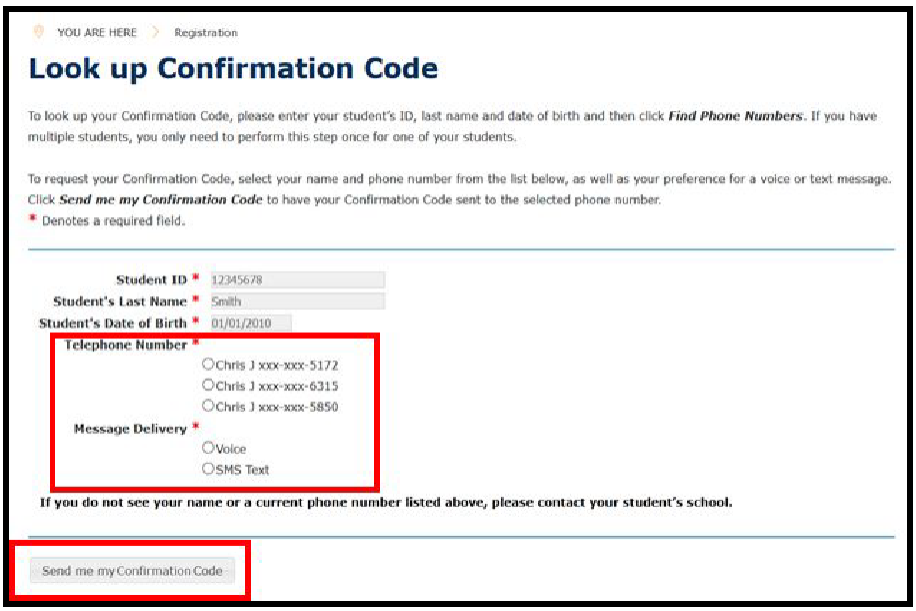

Note que: Caso não encontre seu nome ou um número de telefone atual listado, entre em contato com a escola do aluno.

5. Agora que você tem seu Código de Confirmação, clique no link para retornar ao Registro da Conta e comece o processo.

Criar uma conta usando um Código de Confirmação

1. Usando qualquer computador, tablet ou telefone celular, visite o site http://signup.philasd.org no seu navegador da Internet.

2. Se você tiver um Código de Confirmação, clique em **Yes, take me to Account Registration**.

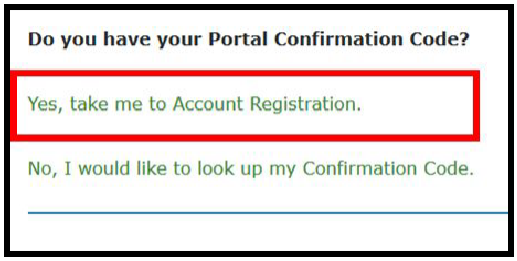

3. Digite seu sobrenome e o Código de Confirmação. Clique em **Next**.

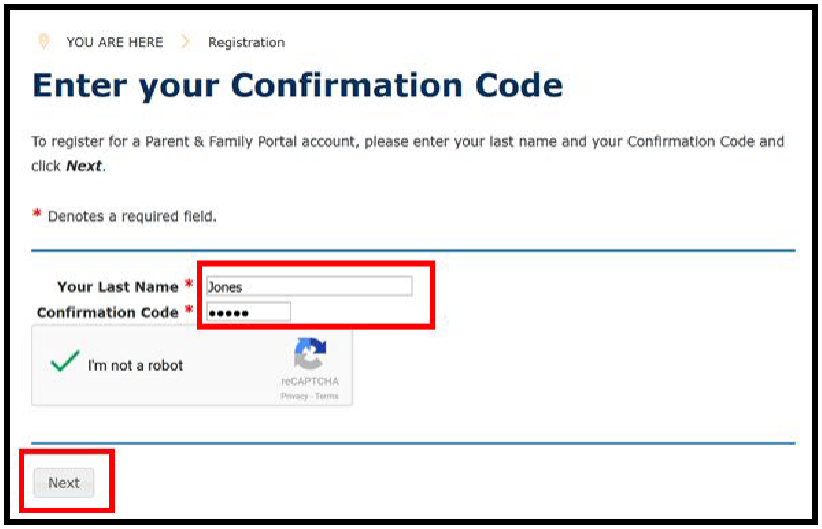

4. Digite seu endereço de e-mail.

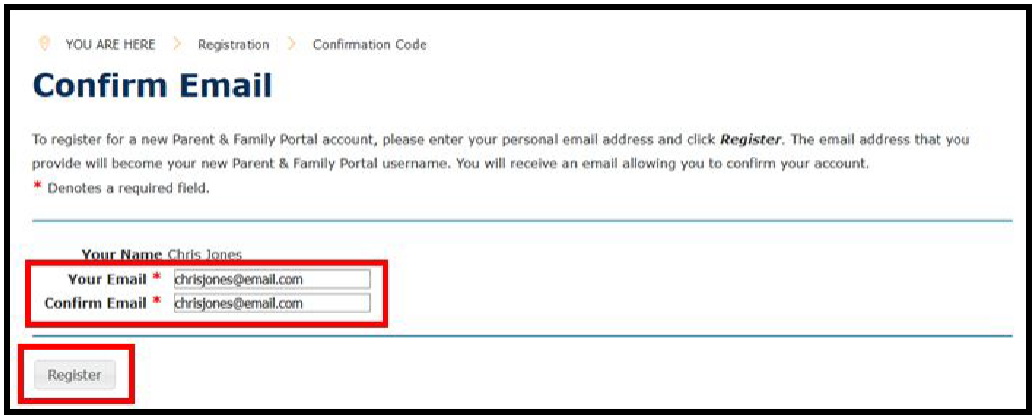

Note que: Você necessita ter um endereço de e-mail pessoal para se inscrever em uma conta do Portal para Pais e Famílias. Se você não tiver um endereço de e-mail, poderá se inscrever em uma conta de e-mail gratuita usando o Gmail, o Outlook, o Yahoo ou outro serviço semelhante.

5. Confirme sua conta de e-mail clicando no link fornecido na mensagem de e-mail. Clique no link dentro da mensagem de e-mail para concluir seu registro.

6. Depois de confirmar o registro, você configurará as "Configurações de segurança". Selecione uma senha seguindo as diretrizes listadas e clique em **Save**.

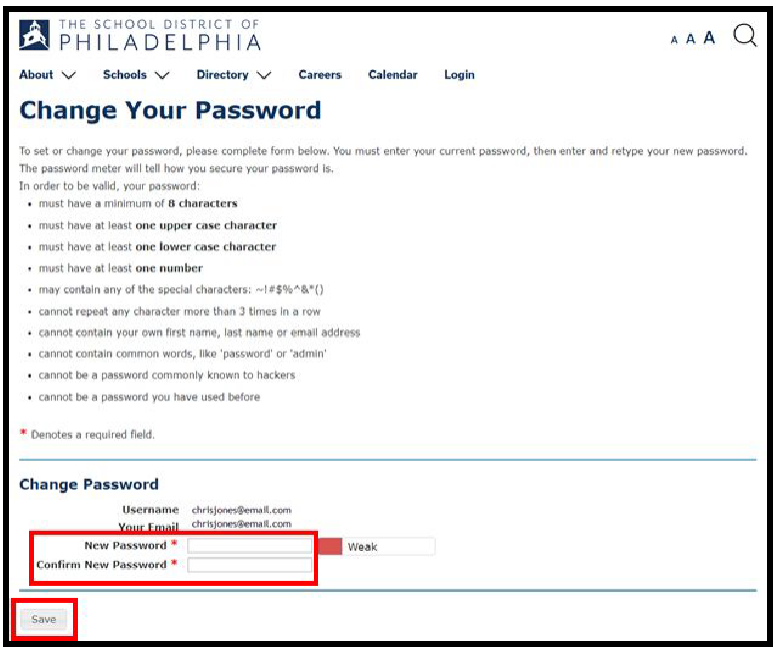

7. Forneça respostas para três perguntas de segurança e clique em **Save**.
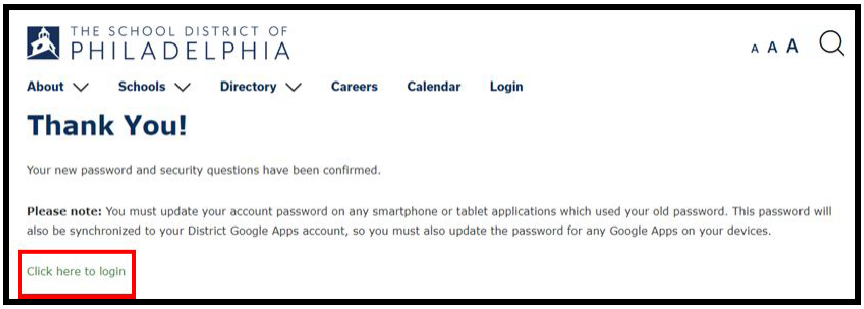
8. Faça login na sua nova conta com seu endereço de e-mail e nova senha.