

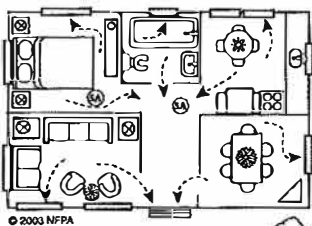

Home Fire Escape Plan




PLAN D'ÉVACUATION DE LA MAISON EN CAS D'INCENDIE

Mémorisez le numéro de vos pompiers et écrivez le ici: _____

Utilisez l'espace ci-dessous pour le plan d'évacuation de votre maison.



- Dessinez le plan de votre maison. Indiquez toutes les portes et fenêtres.
- Indiquez deux façons de sortir d'une pièce.
- Indiquez tous les détecteurs de fumée avec . Les avertisseurs de fumée doivent se trouver dans chaque chambre à coucher, à l'extérieur de chaque chambre à coucher et à chaque niveau de la maison.
- Choisissez un lieu de rencontre familial à l'extérieur où tout le monde peut se rencontrer.
- Rappelez-vous, pratiquez votre plan au moins deux fois par an!



Consultez www.sparky.org pour les jeux et les activités de sécurité incendie.

NFPA® Sparky® is a trademark of NFPA.

Adultes: Les enfants ne se réveillent pas toujours lorsque le détecteur de fumée retentit. Pensez à ce que votre enfant va faire avant qu'un incendie ne se produise. Obtenez plus d'informations sur les détecteurs de fumée et la planification des évacuations sur www.nfpa.org/factsheets.